

---

**SANTA CASA DA MISERICÓRDIA  
DE  
MONTEMOR-O-NOVO**

**\*\*\*\*\***

**DEMONSTRAÇÃO PREVISIONAL  
DOS RESULTADOS  
PARA O ANO 2025**

---

# ÍNDICE

Relatório e demonstrações previsionais de resultados.....	Página 1
Resumo de resultados por valência.....	Página 2
Demonstração previsional dos resultados por natureza de cada valência.....	Página 3



Handwritten signatures in blue ink, including a large stylized signature at the top, followed by several smaller signatures and initials, some of which appear to be 'Eduardo' and 'Eduardo'.


PÁGINA 1


# RELATÓRIO E DEMONSTRAÇÕES PREVISIONAIS DE EXPLORAÇÃO


## RELATÓRIO

### Demonstração previsional dos resultados para o ano 2025

A demonstração previsional dos resultados para o ano 2025, foi baseada nos valores do balancete de setembro de 2024, e tendo em conta o plano de atividades e as alterações da política que era corrente nesta instituição.

Como tal prevemos um prejuízo de 78. 859,32€, decomposta da seguinte forma.

<b>Resultado antes de depreciações, gastos de financiamento e impostos</b>	=	<b>33.934,96</b>
Gastos/reversões de depreciação e de amortização	- / +	(102.788,06)
<b>Resultado operacional (antes de gastos de financiamento e impostos)</b>	=	<b>(68.853,10)</b>
Juros e rendimentos similares obtidos	+	1.640,96
Juros e gastos similares suportados	-	(11.647,17)
<b>Resultado antes de impostos</b>	=	<b>(78.859,32)</b>
Imposto sobre o rendimento do período	- / +	-
<b>Resultado líquido do período</b>	=	<b>(78.859,32)</b>



**SANTA CASA DA MISERICÓRDIA DE MONTEMOR-O-NOVO**

**DEMONSTRAÇÃO PREVISIONAL DOS RESULTADOS POR NATUREZA DE CADA VALÊNCIA EM REFERÊNCIA AO PERÍODO DE 12 MESES FINDO EM 31 DE DEZEMBRO DE 2024**

	900101	900102	900103	900104	900105	900106	900110	900113	900114	900116	900117	900118	900119	900120	TOTAL
	Sede	Farmácia da Misericórdia	Arrendamentos	Lar de Idosos	Família e Comunidade	ATL	SAD	Lar Foros	CD / SAD Foros	Cantina Social	Culto e Capelanias	Encurtar Distâncias	Polo SAA5	Creche	
<b>RENDIMENTOS E GASTOS</b>															
Vendas e serviços prestados	3 702,04	1 456 981,04	-	343 469,75	2 186,07	52 002,20	74 769,59	390 572,51	35 956,41	406,67	-	720,00	-	1 66 569,04	2 527 269,31
Subsídios, doações e legados a exploração	4 096,40	-	-	311 013,35	-	43 756,74	176 239,68	246 236,01	49 237,81	36 214,34	-	-	66 711,60	-	933 508,41
Variação nos inventários de produção	-	-	-	-	-	-	-	-	-	-	-	-	-	-	-
Trabalhos para a própria entidade	-	-	-	-	-	-	-	-	-	-	-	-	-	-	-
Custo das mercadorias vendidas e das matérias consumidas	( 18 493,31)	( 987 899,77)	-	( 158 743,29)	( 22 084,17)	( 3 790,33)	( 61 820,47)	( 146 655,83)	( 29 937,28)	( 40 650,19)	-	-	-	-	( 1 470 064,64)
Fornecimentos e serviços externos	( 45 642,86)	( 48 184,18)	( 1 908,53)	( 149 745,84)	( 5 571,23)	( 12 031,16)	( 19 232,05)	( 103 207,49)	( 437,57)	( 7,36)	( 3 560,82)	-	( 4 135,94)	( 39 130,97)	( 432 796,04)
Gastos com o pessoal	( 147 865,79)	( 183 559,89)	-	( 568 196,37)	( 36 074,28)	( 91 725,17)	( 100 447,18)	( 432 878,69)	( 38 269,05)	( 5 870,77)	( 2 346,12)	-	( 44 927,26)	( 78 475,75)	( 1 730 654,32)
Ajustamentos de inventários (perdas/reversões)	-	-	-	-	-	-	-	-	-	-	-	-	-	-	-
Imparidade de dívidas a receber (perdas/reversões)	-	-	-	-	-	-	-	-	-	-	-	-	-	-	-
Provisões (aumentos/reduções)	-	-	-	-	-	-	-	-	-	-	-	-	-	-	-
Provisões específicas (aumentos/reduções)	-	-	-	-	-	-	-	-	-	-	-	-	-	-	-
Outras imparidades (perdas/reversões)	-	-	-	-	-	-	-	-	-	-	-	-	-	-	-
Aumentos/reduções de justo valor	-	-	-	-	-	-	-	-	-	-	-	-	-	-	-
Outros rendimentos e ganhos	23 909,67	4 433,47	41 393,21	66 360,84	38 509,05	1 541,11	2 112,04	27 436,24	1 534,95	1 976,45	16 214,52	-	194,69	-	227 613,24
Outros gastos e perdas	( 870,03)	( 13 167,21)	-	( 301,28)	-	( 8,57)	-	( 2 656,73)	-	-	( 3 933,33)	-	( 6,84)	-	( 20 946,00)
<b>Resultado antes de depreciações, gastos de financiamento e impostos</b>	( 181 173,88)	228 603,45	39 484,69	( 156 202,87)	( 23 034,61)	( 10 251,20)	71 615,61	( 21 153,98)	18 085,27	( 7 930,35)	8 374,25	720,00	17 836,25	48 962,32	33 934,96
Gastos/reversões de depreciação e de amortização	( 19 551,36)	( 2 831,44)	( 12 519,41)	( 18 002,74)	( 137,25)	( 4 215,54)	( 10 386,79)	( 31 360,75)	-	-	( 2 314,99)	-	( 1 469,77)	-	( 102 788,06)
<b>Resultado operacional (antes de gastos de financiamento e impostos)</b>	( 200 725,26)	225 772,01	26 965,28	( 174 205,61)	( 23 171,86)	( 14 464,74)	61 228,82	( 52 514,73)	18 085,27	( 7 930,35)	6 059,26	720,00	16 366,48	48 962,32	( 68 853,10)
Juros e rendimentos similares obtidos	1 640,96	-	-	-	-	-	-	-	-	-	-	-	-	-	1 640,96
Juros e gastos similares suportados	( 2 315,87)	( 7 282,44)	-	( 113,86)	-	( 1 837,97)	( 97,01)	-	-	-	-	-	-	-	( 11 647,17)
<b>Resultado antes de impostos</b>	( 201 400,16)	218 489,57	26 965,28	( 174 319,49)	( 23 171,86)	( 16 302,71)	61 131,81	( 52 514,73)	18 085,27	( 7 930,35)	6 059,26	720,00	16 366,48	48 962,32	( 78 859,32)
Imposto sobre o rendimento do período	-	-	-	-	-	-	-	-	-	-	-	-	-	-	-
<b>Resultado líquido do período</b>	( 201 400,16)	218 489,57	26 965,28	( 174 319,49)	( 23 171,86)	( 16 302,71)	61 131,81	( 52 514,73)	18 085,27	( 7 930,35)	6 059,26	720,00	16 366,48	48 962,32	( 78 859,32)

*[Handwritten signatures and initials in blue ink]*

# SANTA CASA DA MISERIDORDIA DE MONTEMOR-O-NOVO




DEMONSTRAÇÃO PREVISIONAL DOS RESULTADOS POR NATUREZA EM REFERENCIA AO PERIODO DE  
12 MESES FINDO EM 31 DE DEZEMBRO DE 2025

31-12-2025

## RENDIMENTOS E GASTOS

Vendas e serviços prestados	2.527.269,31
Subsídios, doações e legados à exploração	933.508,41
Custo das mercadorias vendidas e das matérias consumidas	(1.470.064,64)
Fornecimentos e serviços externos	(432.796,04)
Gastos com o Pessoal	(1.730.654,32)
Imparidade de dividas a receber ( perdas/ reversões)	-
Outros rendimentos e ganhos	227.618,24
Outros gastos e perdas	(20.946,00)
<b>Resultado antes de depreciações, gastos de financiamento e impostos</b>	<b>33.934,96</b>
Gastos/reversões de depreciação e de amortização	(102.788,06)
<b>Resultado operacional (antes de gastos de financiamento e impostos)</b>	<b>(68.853,10)</b>
Juros e Rendimentos similares obtidos	1.640,96
Juros e gastos similares suportados	(11.647,17)
<b>Resultado antes impostos</b>	<b>(78.859,32)</b>
Imposto sobre o rendimento do período	-
<b>Resultado Liquido do imposto</b>	<b>(78.859,32)</b>



  
  
Wey  
Eden  
Cristina  
  
Smo

PÁGINA 2

# RESUMO DOS RESULTADOS POR VALÊNCIA

## RESULTADOS PREVISIONAIS POR VALÊNCIA

VALÊNCIAS	RESULTADO
SEDE	(201.400,16)
FARMÁCIA	218.489,57
ARRENDAMENTOS	26.965,28
LAR DE IDOSOS	(174.319,49)
FAMILIA E COMUNIDADE	(23.171,86)
CENTRO DE JOVENS	(16.302,71)
APOIO DOMICILIÁRIO	61.131,81
Cº SOC. JOÃO PAULO II – LAR	(52.514,73)
APOIO DOMICILIÁRIO/CENTRO DE DIA	18.085,27
CANTINA SOCIAL	(7.930,35)
CULTO E CAPELANIA	6.059,26
ENCURTAR DISTÂNCIAS	720,00
POLO SAAS	16.366,48
CRECHE	48.962,32
<b>SALDO</b>	<b>(78.859,32)</b>



**NOTA:** Os resultados apresentados entre parenteses devem ser considerados negativos



PÁGINA 3









**DEMONSTRAÇÃO PREVISIONAL  
DOS RESULTADOS POR NATUREZA  
DE CADA VALÊNCIA**

# VALÊNCIA

## Sede

### RENDIMENTOS E GASTOS

Vendas e serviços prestados	3.702,04
Subsídios, doações e legados à exploração	4.096,40
Custo das mercadorias vendidas e das matérias consumidas	(18.483,31)
Fornecimentos e serviços externos	(45.642,86)
Gastos com o pessoal	(147.885,79)
Imparidades de dívidas a receber	-
Outros rendimentos e ganhos	23.909,67
Outros gastos e perdas	(870,03)
<b>Resultado antes de depreciações, gastos de financiamento e impostos</b>	<b>(181.173,88)</b>
Gastos/reversões de depreciação e de amortização	(19.551,38)
<b>Resultado operacional (antes de gastos de financiamento e impostos)</b>	<b>(200.725,26)</b>
Juros e rendimentos similares obtidos	1.640,96
Juros e gastos similares suportados	(2.315,87)
<b>Resultado antes de impostos</b>	<b>(201.400,16)</b>

# VALÊNCIA

## Farmácia

### RENDIMENTOS E GASTOS

Vendas e serviços prestados	1.456.981,04
Subsídios, doações e legados à exploração	-
Custo das mercadorias vendidas e das matérias consumidas	(987.899,77)
Fornecimentos e serviços externos	(48.184,18)
Gastos com o pessoal	(183.559,89)
Imparidades de dívidas a receber	-
Outros rendimentos e ganhos	4.433,47
Outros gastos e perdas	(13.167,21)
<b>Resultado antes de depreciações, gastos de financiamento e impostos</b>	<b>228.603,45</b>
Gastos/reversões de depreciação e de amortização	(2.831,44)
<b>Resultado operacional (antes de gastos de financiamento e impostos)</b>	<b>225.772,01</b>
Juros e rendimentos similares obtidos	-
Juros e gastos similares suportados	(7.282,44)
<b>Resultado antes de impostos</b>	<b>218.489,57</b>



# VALÊNCIA

## Arrendamentos

### RENDIMENTOS E GASTOS

Vendas e serviços prestados	-
Subsídios, doações e legados à exploração	-
Custo das mercadorias vendidas e das matérias consumidas	-
Fornecimentos e serviços externos	(1.908,53)
Gastos com o pessoal	-
Imparidades de dívidas a receber	-
Outros rendimentos e ganhos	41.393,21
Outros gastos e perdas	-
<b>Resultado antes de depreciações, gastos de financiamento e impostos</b>	<b>39.484,69</b>
Gastos/reversões de depreciação e de amortização	(12.518,41)
<b>Resultado operacional (antes de gastos de financiamento e impostos)</b>	<b>26.965,28</b>
Juros e rendimentos similares obtidos	-
Juros e gastos similares suportados	-
<b>Resultado antes de impostos</b>	<b>26.965,28</b>

# VALÊNCIA

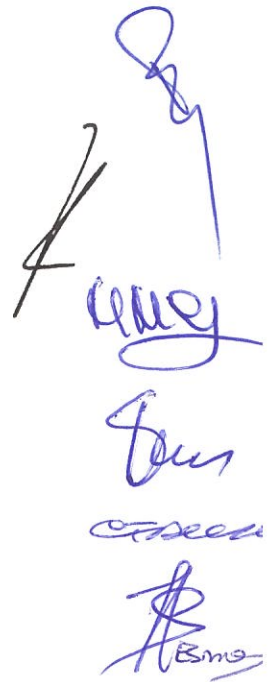
## Lar de idosos

### RENDIMENTOS E GASTOS

Vendas e serviços prestados	343.409,75
Subsídios, doações e legados à exploração	311.013,33
Custo das mercadorias vendidas e das matérias consumidas	(158.743,29)
Fornecimentos e serviços externos	(149.745,84)
Gastos com o pessoal	(568.196,37)
Imparidades de dívidas a receber	-
Outros rendimentos e ganhos	66.360,84
Outros gastos e perdas	(301,28)
<b>Resultado antes de depreciações, gastos de financiamento e impostos</b>	<b>(156.202,87)</b>
Gastos/reversões de depreciação e de amortização	(18.002,74)
<b>Resultado operacional (antes de gastos de financiamento e impostos)</b>	<b>(174.205,61)</b>
Juros e rendimentos similares obtidos	-
Juros e gastos similares suportados	(113,88)
<b>Resultado antes de impostos</b>	<b>(174.319,49)</b>



# VALÊNCIA



## Família e comunidade

### RENDIMENTOS E GASTOS

Vendas e serviços prestados	2.186,07
Subsídios, doações e legados à exploração	-
Custo das mercadorias vendidas e das matérias consumidas	(22.084,17)
Fornecimentos e serviços externos	(5.571,28)
Gastos com o pessoal	(36.074,28)
Imparidades de dívidas a receber	-
Outros rendimentos e ganhos	38.509,05
Outros gastos e perdas	-
<b>Resultado antes de depreciações, gastos de financiamento e impostos</b>	<b>(23.034,61)</b>
Gastos/reversões de depreciação e de amortização	(137,25)
<b>Resultado operacional (antes de gastos de financiamento e impostos)</b>	<b>(23.171,86)</b>
Juros e rendimentos similares obtidos	-
Juros e gastos similares suportados	-
<b>Resultado antes de impostos</b>	<b>(23.171,86)</b>

# VALÊNCIA



## Centro de jovens/ATL

### RENDIMENTOS E GASTOS


Vendas e serviços prestados	52.002,20
Subsídios, doações e legados à exploração	43.758,74
Custo das mercadorias vendidas e das matérias consumidas	(3.790,33)
Fornecimentos e serviços externos	(12.031,16)
Gastos com o pessoal	(91.723,17)
Imparidades de dívidas a receber	-
Outros rendimentos e ganhos	1.541,11
Outros gastos e perdas	(8,57)
<b>Resultado antes de depreciações, gastos de financiamento e impostos</b>	<b>(10.251,20)</b>
Gastos/reversões de depreciação e de amortização	(4.213,54)
<b>Resultado operacional (antes de gastos de financiamento e impostos)</b>	<b>(14.464,74)</b>
Juros e rendimentos similares obtidos	-
Juros e gastos similares suportados	(1.837,97)
<b>Resultado antes de impostos</b>	<b>(16.302,71)</b>

# VALÊNCIA

## Apoio Domiciliário Montemor

### RENDIMENTOS E GASTOS

Vendas e serviços prestados	74.763,59
Subsídios, doações e legados à exploração	176.239,68
Custo das mercadorias vendidas e das matérias consumidas	(61.820,47)
Fornecimentos e serviços externos	(19.232,05)
Gastos com o pessoal	(100.447,18)
Imparidades de dívidas a receber	-
Outros rendimentos e ganhos	2.112,04
Outros gastos e perdas	-
<b>Resultado antes de depreciações, gastos de financiamento e impostos</b>	<b>71.615,61</b>
Gastos/reversões de depreciação e de amortização	(10.386,79)
<b>Resultado operacional (antes de gastos de financiamento e impostos)</b>	<b>61.228,82</b>
Juros e rendimentos similares obtidos	-
Juros e gastos similares suportados	(97,01)
<b>Resultado antes de impostos</b>	<b>61.131,81</b>





# VALÊNCIA

## Cº Social João Paulo II – Lar

### RENDIMENTOS E GASTOS

Vendas e serviços prestados	390.572,51
Subsídios, doações e legados à exploração	246.236,01
Custo das mercadorias vendidas e das matérias consumidas	(146.655,83)
Fornecimentos e serviços externos	(103.207,49)
Gastos com o pessoal	(432.878,69)
Imparidades de dívidas a receber	-
Outros rendimentos e ganhos	27.438,24
Outros gastos e perdas	(2.658,73)
<b>Resultado antes de depreciações, gastos de financiamento e impostos</b>	<b>(21.153,98)</b>
Gastos/reversões de depreciação e de amortização	(31.360,75)
<b>Resultado operacional (antes de gastos de financiamento e impostos)</b>	<b>(52.514,73)</b>
Juros e rendimentos similares obtidos	-
Juros e gastos similares suportados	-
<b>Resultado antes de impostos</b>	<b>(52.514,73)</b>



# VALÊNCIA

## Cº Social João Paulo II – Apoio Dom/Centro dia

### RENDIMENTOS E GASTOS

Vendas e serviços prestados	35.956,41
Subsídios, doações e legados à exploração	49.237,81
Custo das mercadorias vendidas e das matérias consumidas	(29.937,28)
Fornecimentos e serviços externos	(437,57)
Gastos com o pessoal	(38.269,05)
Imparidades de dívidas a receber	-
Outros rendimentos e ganhos	1.534,95
Outros gastos e perdas	-
<b>Resultado antes de depreciações, gastos de financiamento e impostos</b>	<b>18.085,27</b>
Gastos/reversões de depreciação e de amortização	-
<b>Resultado operacional (antes de gastos de financiamento e impostos)</b>	<b>18.085,27</b>
Juros e rendimentos similares obtidos	-
Juros e gastos similares suportados	-
<b>Resultado antes de impostos</b>	<b>18.085,27</b>



# VALÊNCIA

## Cantina Social

### RENDIMENTOS E GASTOS

Vendas e serviços prestados	406,67
Subsídios, doações e legados à exploração	36.214,84
Custo das mercadorias vendidas e das matérias consumidas	(40.650,19)
Fornecimentos e serviços externos	(7,36)
Gastos com o pessoal	(5.870,77)
Imparidades de dívidas a receber	-
Outros rendimentos e ganhos	1.976,45
Outros gastos e perdas	-
<b>Resultado antes de depreciações, gastos de financiamento e impostos</b>	<b>(7.930,35)</b>
Gastos/reversões de depreciação e de amortização	-
<b>Resultado operacional (antes de gastos de financiamento e impostos)</b>	<b>(7.930,35)</b>
Juros e rendimentos similares obtidos	-
Juros e gastos similares suportados	-
<b>Resultado antes de impostos</b>	<b>(7.930,35)</b>




# VALÊNCIA

## Culto e Capelania

### RENDIMENTOS E GASTOS

Vendas e serviços prestados	-
Subsídios, doações e legados à exploração	-
Custo das mercadorias vendidas e das matérias consumidas	-
Fornecimentos e serviços externos	(3.560,82)
Gastos com o pessoal	(2.346,12)
Imparidades de dívidas a receber	-
Outros rendimentos e ganhos	18.214,52
Outros gastos e perdas	(3.933,33)
<b>Resultado antes de depreciações, gastos de financiamento e impostos</b>	<b>(8.374,25)</b>
Gastos/reversões de depreciação e de amortização	(2.314,99)
<b>Resultado operacional (antes de gastos de financiamento e impostos)</b>	<b>(6.059,26)</b>
Juros e rendimentos similares obtidos	-
Juros e gastos similares suportados	-
<b>Resultado antes de impostos</b>	<b>(6.059,26)</b>



# VALÊNCIA

## Encurtar Distâncias

### RENDIMENTOS E GASTOS

Vendas e serviços prestados	720,00
Subsídios, doações e legados à exploração	-
Custo das mercadorias vendidas e das matérias consumidas	-
Fornecimentos e serviços externos	-
Gastos com o pessoal	-
Imparidades de dívidas a receber	-
Outros rendimentos e ganhos	-
Outros gastos e perdas	-
<b>Resultado antes de depreciações, gastos de financiamento e impostos</b>	<b>720,00</b>
Gastos/reversões de depreciação e de amortização	-
<b>Resultado operacional (antes de gastos de financiamento e impostos)</b>	<b>720,00</b>
Juros e rendimentos similares obtidos	-
Juros e gastos similares suportados	-
<b>Resultado antes de impostos</b>	<b>720,00</b>



# VALÊNCIA

## Polo SAAS

### RENDIMENTOS E GASTOS

Vendas e serviços prestados	-
Subsídios, doações e legados à exploração	66,711.60
Custo das mercadorias vendidas e das matérias consumidas	-
Fornecimentos e serviços externos	(4.135,94)
Gastos com o pessoal	(44.927,26)
Imparidades de dívidas a receber	-
Outros rendimentos e ganhos	194,69
Outros gastos e perdas	(6.84)
<b>Resultado antes de depreciações, gastos de financiamento e impostos</b>	<b>17.836,25</b>
Gastos/reversões de depreciação e de amortização	(1.469,77)
<b>Resultado operacional (antes de gastos de financiamento e impostos)</b>	<b>16.366,48</b>
Juros e rendimentos similares obtidos	-
Juros e gastos similares suportados	-
<b>Resultado antes de impostos</b>	<b>16.366,48</b>

Handwritten signatures and initials in blue ink, including a large signature at the top, a signature with 'LHO' above it, another signature below, and a signature with 'Bmg' at the bottom.

# VALÊNCIA

## Creche


### RENDIMENTOS E GASTOS

Vendas e serviços prestados	166.569,04
Subsídios, doações e legados à exploração	-
Custo das mercadorias vendidas e das matérias consumidas	-
Fornecimentos e serviços externos	(39.130,97)
Gastos com o pessoal	(78.475,75)
Imparidades de dívidas a receber	-
Outros rendimentos e ganhos	-
Outros gastos e perdas	-
<b>Resultado antes de depreciações, gastos de financiamento e impostos</b>	<b>48.962,32</b>
Gastos/reversões de depreciação e de amortização	-
<b>Resultado operacional (antes de gastos de financiamento e impostos)</b>	<b>48.962,32</b>
Juros e rendimentos similares obtidos	-
Juros e gastos similares suportados	-
<b>Resultado antes de impostos</b>	<b>48.962,32</b>

Handwritten signatures and initials in blue ink, including a large signature at the top, a signature that appears to be 'Luis', another signature below it, and a signature that appears to be 'Ema' at the bottom.


Montemor-o-Novo e Santa Casa da Misericórdia, 15 de novembro de 2024

A Mesa Administrativa



Paula do Carmo Ciríaco Rosado


(Provedora)



António Maria

Caldeira L. de Villa-Lobos


(Vice-Provedor)



Custódia Maria

Gonçalves Falcão

( Secretária)



Maria Manuel

Casa Branca Pereira


(Tesoureira)



Jacinto António Setúbal

Vidigal da Silva


(Vogal)



Esmeralda da Conceição

Mangerico Espadaneira

(Vogal)



Carlos Miguel de

Carvalho Ramos

(Vogal)



Submetida à apreciação e votação da Assembleia Geral Ordinária da Irmandade,  
reunida em 25 de novembro de 2024, obteve o seguinte despacho:

Aprovado por unanimidade

---

---

A Mesa da Assembleia Geral

Em substituição do senhor presidente  
Júlio José Pina Vilela

Júlio José Pina Vilela

(Presidente)

Em substituição do senhor secretário

José António

José António Morais Palos (Cónego)

(Vice-Presidente)

Licinia Emerenciano

Licinia Prisca Bréu Vidigal

da Silva Emerenciano

(Secretária)