


**SANTA CASA DA MISERICÓRDIA
DE
MONTEMOR-O-NOVO**

**DEMONSTRAÇÃO PREVISIONAL
DOS RESULTADOS
PARA O ANO 2026**

ÍNDICE

Relatório e demonstrações previsionais de resultados.....	Página 1
Resumo de resultados por valência.....	Página 2
Demonstração previsional dos resultados por natureza de cada valência.....	Página 3



esmae
esmae
esmae
esmae

CFR 2022

PÁGINA 1

RELATÓRIO E DEMONSTRAÇÕES PREVISIONAIS DE EXPLORAÇÃO

RELATÓRIO

Demonstração previsional dos resultados para o ano 2026

A demonstração previsional dos resultados para o ano 2026, foi baseada nos valores do balancete de setembro de 2025, e tendo em conta o plano de atividades e as alterações da política que era corrente nesta instituição.

Como tal prevemos um lucro de 3.630,77€, decomposta da seguinte forma.



Resultado antes de depreciações, gastos de financiamento e impostos	=	151.497,61
Gastos/reversões de depreciação e de amortização	- / +	(134.104,16)
Resultado operacional (antes de gastos de financiamento e impostos)	=	17.393,45
Juros e rendimentos similares obtidos	+	10.000,00
Juros e gastos similares suportados	-	(23.762,68)
Resultado antes de impostos	=	3.630,77
Imposto sobre o rendimento do período	- / +	-
Resultado líquido do período	=	3.630,77

Esseca
Esme
Jos
UHO
SA

SANTA CASA DA MISERICÓRDIA DE MONTEMOR-O-NOVO

DEMONSTRAÇÃO PREVISIONAL DOS RESULTADOS POR NATUREZA DE CADA VALÊNCIA EM REFERÊNCIA AO PERÍODO DE 12 MESES FINDO EM 31 DE DEZEMBRO DE 2025

	900101	900102	900103	900104	900105	900106	900110	900113	900114	900116	900117	900119	900119	TOTAL
	Sede	Farmácia de Misericórdia	Arrendamentos	Lar de Idosos	Família e Comunidade	ATL	SAD	Lar Foros	CD / SAD Foros	Camínia Social	Culto e Capelania	Creche	Pole SAAS	
RENDIMENTOS E GASTOS														
Vendas e serviços prestados	3.389,33	1.507.390,32	-	371.719,45	1.400,89	58.319,00	78.638,65	452.118,15	65.627,33	364,00	-	-	-	2.538.967,13
Subsídios, doações e legados à exploração	8.472,91	-	-	411.489,33	-	47.829,06	198.259,20	315.164,63	56.329,89	38.086,38	-	244.452,38	56.151,38	1.376.209,10
Variação nos inventários de provisão	-	-	-	-	-	-	-	-	-	-	-	-	-	-
Trabalhos para a própria entidade	-	-	-	-	-	-	-	-	-	-	-	-	-	-
Custo das mercadorias vendidas e das matérias consumidas	(18.755,88)	(1.088.535,00)	-	(167.103,51)	(5.152,91)	(2.880,95)	(56.984,61)	(153.669,88)	(41.820,64)	(40.668,83)	-	(56.770,56)	-	(1.613.335,76)
Fornecimentos e serviços externos	(51.170,21)	(57.124,08)	-	(153.687,80)	(4.648,17)	(9.596,12)	(7.775,87)	(131.702,95)	(494,15)	-	(2.597,89)	(6.082,20)	(4.914,12)	(429.754,56)
Gastos com o pessoal	(145.320,55)	(205.009,88)	-	(547.380,11)	(42.331,20)	(112.004,89)	(121.768,31)	(429.496,28)	(40.397,17)	(5.940,16)	(1.786,79)	(135.914,34)	(47.080,21)	(1.951.329,76)
Ajustamentos de inventários (perdas/reversões)	-	-	-	-	-	-	-	-	-	-	-	-	-	-
Imparidade de dívidas a receber (perdas/reversões)	-	-	-	-	-	-	-	-	-	-	-	-	-	-
Provisões (aumentos/reduções)	-	-	-	-	-	-	-	-	-	-	-	-	-	-
Provisões específicas (aumentos/reduções)	-	-	-	-	-	-	-	-	-	-	-	-	-	-
Outras imparidades (perdas/reversões)	-	-	-	-	-	-	-	-	-	-	-	-	-	-
Aumentos/reduções de justo valor	-	-	-	-	-	-	-	-	-	-	-	-	-	-
Outros rendimentos e ganhos	29.871,96	4.271,35	41.876,04	29.288,88	5.152,91	281,19	1.703,51	28.492,72	1.566,69	1.344,01	19.866,67	134,67	-	157.845,59
Outros gastos e perdas	(1.684,77)	(14.594,89)	-	(2.956,24)	-	(4,68)	(8,72)	(431,92)	-	-	(2.112,05)	-	(11,85)	(22.105,13)
Resultado antes de depreciações, gastos de financiamento e impostos	(201.197,11)	168.405,89	41.876,04	(58.641,02)	(45.579,48)	(16.027,43)	92.083,85	75.474,47	40.811,90	(6.734,59)	13.069,99	45.820,05	4.145,19	151.497,61
Gastos/reversões de depreciação e de amortização	(26.088,31)	(3.775,25)	(17.370,67)	(26.636,00)	(183,00)	(5.618,05)	(10.592,00)	(41.814,33)	-	-	(3.086,65)	-	(1.959,69)	(134.104,16)
Resultado operacional (antes de gastos de financiamento e impostos)	(227.285,72)	164.630,64	24.505,37	(82.277,02)	(45.762,48)	(23.645,48)	81.471,85	33.660,13	40.811,90	(6.734,59)	9.983,28	45.820,05	2.185,50	17.393,45
Juros e rendimentos similares obtidos	10.000,00	-	-	-	-	-	-	-	-	-	-	-	-	10.000,00
Juros e gastos similares suportados	(17.603,21)	(4.996,47)	-	(20,65)	-	(1.152,35)	-	-	-	-	-	-	-	(23.762,68)
Resultado antes de impostos	(234.888,94)	159.644,17	24.505,37	(82.297,65)	(45.762,48)	(24.797,83)	81.471,85	33.660,13	40.811,90	(6.734,59)	9.983,28	45.820,05	2.185,50	3.630,77
Imposto sobre o rendimento do período	-	-	-	-	-	-	-	-	-	-	-	-	-	-
Resultado líquido do período	(234.888,94)	159.644,17	24.505,37	(82.297,65)	(45.762,48)	(24.797,83)	81.471,85	33.660,13	40.811,90	(6.734,59)	9.983,28	45.820,05	2.185,50	3.630,77


 Manoel
 Diretor


SANTA CASA DA MISERIDORDIA DE MONTEMOR-O-NOVO

DEMONSTRAÇÃO PREVISIONAL DOS RESULTADOS POR NATUREZA EM REFERENCIA AO PERIODO DE
12 MESES FINDO EM 31 DE DEZEMBRO DE 2026

31-12-2026

RENDIMENTOS E GASTOS

Vendas e serviços prestados	2.538.967,13
Subsídios, doações e legados à exploração	1.376.209,10
Custo das mercadorias vendidas e das matérias consumidas	(1.613.335,76)
Fornecimentos e serviços externos	(429.754,56)
Gastos com o Pessoal	(1.851.328,76)
Imparidade de dividas a receber (perdas/ reversões)	-
Outros rendimentos e ganhos	152.845,59
Outros gastos e perdas	(22.105,13)
Resultado antes de depreciações, gastos de financiamento e impostos	151.497,61
Gastos/reversões de depreciação e de amortização	(134.104,16)
Resultado operacional (antes de gastos de financiamento e impostos)	17.393,45
Juros e Rendimentos similares obtidos	10.000,00
Juros e gastos similares suportados	(23.762,68)
Resultado antes impostos	3.630,77
Imposto sobre o rendimento do período	-
Resultado Liquido do imposto	3.630,77

Esma

RESUMO DOS RESULTADOS POR VALÊNCIA

PÁGINA 2



Esma

Esma




RESULTADOS PREVISIONAIS POR VALÊNCIA

VALÊNCIAS	RESULTADO
SEDE	(234.868,94)
FARMÁCIA	159.644,17
ARRENDAMENTOS	24.505,37
LAR DE IDOSOS	(82.297,65)
FAMILIA E COMUNIDADE	(45.762,48)
CENTRO DE JOVENS	(24.787,83)
APOIO DOMICILIÁRIO	81.471,85
Cº SOC. JOÃO PAULO II – LAR	33.660,13
APOIO DOMICILIÁRIO/CENTRO DE DIA	40.811,90
CANTINA SOCIAL	(6.734,59)
CULTO E CAPELANIA	9.983,28
CRECHE	45.820,05
POLO SAAS	2.185,50
SALDO	3.630,77

NOTA: Os resultados apresentados entre parenteses devem ser considerados negativos

Esme
Esme
Esme
Esme
Esme

**DEMONSTRAÇÃO PREVISIONAL
DOS RESULTADOS POR NATUREZA
DE CADA VALÊNCIA**







Handwritten signatures in blue ink, including a large signature at the top, followed by several smaller ones, and a final signature at the bottom.

VALÊNCIA

Sede

RENDIMENTOS E GASTOS

Vendas e serviços prestados	3.389,33
Subsídios, doações e legados à exploração	8.472,91
Custo das mercadorias vendidas e das matérias consumidas	(18.755,88)
Fornecimentos e serviços externos	(51.170,21)
Gastos com o pessoal	(165.320,55)
Imparidades de dívidas a receber	-
Outros rendimentos e ganhos	23.871,96
Outros gastos e perdas	(1.684,77)
Resultado antes de depreciações, gastos de financiamento e impostos	(201.197,21)
Gastos/reversões de depreciação e de amortização	(26.068,51)
Resultado operacional (antes de gastos de financiamento e impostos)	(227.265,72)
Juros e rendimentos similares obtidos	10.000,00
Juros e gastos similares suportados	(17.603,21)
Resultado antes de impostos	(234.868,94)


Esomg




VALÊNCIA

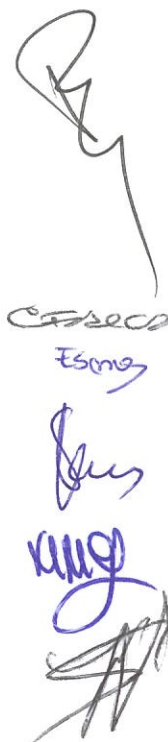
Farmácia

RENDIMENTOS E GASTOS

Vendas e serviços prestados	1.507.390,32
Subsídios, doações e legados à exploração	-
Custo das mercadorias vendidas e das matérias consumidas	(1.069.528,00)
Fornecimentos e serviços externos	(57.124,08)
Gastos com o pessoal	(202.008,80)
Imparidades de dívidas a receber	-
Outros rendimentos e ganhos	4.271,35
Outros gastos e perdas	(14.594,89)
Resultado antes de depreciações, gastos de financiamento e impostos	168.405,89
Gastos/reversões de depreciação e de amortização	(3.775,25)
Resultado operacional (antes de gastos de financiamento e impostos)	164.630,64
Juros e rendimentos similares obtidos	-
Juros e gastos similares suportados	(4.986,47)
Resultado antes de impostos	159.644,17


Esome
Jun
10/09
A

VALÊNCIA



Handwritten signature and stamp in blue ink, including the name 'Esmeralda' and other illegible markings.

Arrendamentos

RENDIMENTOS E GASTOS

Vendas e serviços prestados	-
Subsídios, doações e legados à exploração	-
Custo das mercadorias vendidas e das matérias consumidas	-
Fornecimentos e serviços externos	-
Gastos com o pessoal	-
Imparidades de dívidas a receber	-
Outros rendimentos e ganhos	41.876,04
Outros gastos e perdas	-
Resultado antes de depreciações, gastos de financiamento e impostos	41.876,04
Gastos/reversões de depreciação e de amortização	(17.370,67)
Resultado operacional (antes de gastos de financiamento e impostos)	24.505,37
Juros e rendimentos similares obtidos	-
Juros e gastos similares suportados	-
Resultado antes de impostos	24.505,27

VALÊNCIA

Lar de idosos

RENDIMENTOS E GASTOS

Vendas e serviços prestados	371.719,45
Subsídios, doações e legados à exploração	411.483,33
Custo das mercadorias vendidas e das matérias consumidas	(167.103,51)
Fornecimentos e serviços externos	(153.687,80)
Gastos com o pessoal	(547.380,11)
Imparidades de dívidas a receber	-
Outros rendimentos e ganhos	29.283,88
Outros gastos e perdas	(2.956,24)
Resultado antes de depreciações, gastos de financiamento e impostos	(58.641,00)
Gastos/reversões de depreciação e de amortização	(23.636,00)
Resultado operacional (antes de gastos de financiamento e impostos)	(82.277,00)
Juros e rendimentos similares obtidos	-
Juros e gastos similares suportados	(20,65)
Resultado antes de impostos	(82.297,65)

CRISTIANO

Esme

VALÊNCIA

Família e comunidade

RENDIMENTOS E GASTOS

Vendas e serviços prestados	1.400,89
Subsídios, doações e legados à exploração	-
Custo das mercadorias vendidas e das matérias consumidas	(5.152,91)
Fornecimentos e serviços externos	(4.649,17)
Gastos com o pessoal	(42.331,20)
Imparidades de dívidas a receber	-
Outros rendimentos e ganhos	5.152,91
Outros gastos e perdas	-
Resultado antes de depreciações, gastos de financiamento e impostos	(45.579,48)
Gastos/reversões de depreciação e de amortização	(183,00)
Resultado operacional (antes de gastos de financiamento e impostos)	(45.762,48)
Juros e rendimentos similares obtidos	-
Juros e gastos similares suportados	-
Resultado antes de impostos	(45.762,48)

Esse
Esse
Esse
Esse
Esse

VALÊNCIA

Centro de jovens/ATL

RENDIMENTOS E GASTOS

Vendas e serviços prestados	58.319,00
Subsídios, doações e legados à exploração	47.829,06
Custo das mercadorias vendidas e das matérias consumidas	(2.880,95)
Fornecimentos e serviços externos	(9.556,12)
Gastos com o pessoal	(112.004,93)
Imparidades de dívidas a receber	-
Outros rendimentos e ganhos	281,19
Outros gastos e perdas	(4,68)

Resultado antes de depreciações, gastos de financiamento e impostos	(18.017,43)
--	--------------------

Gastos/reversões de depreciação e de amortização	(5.618,05)
--	------------

Resultado operacional (antes de gastos de financiamento e impostos)	(23.635,48)
--	--------------------

Juros e rendimentos similares obtidos	-
---------------------------------------	---

Juros e gastos similares suportados	(1.152,35)
-------------------------------------	------------


Resultado antes de impostos	(24.787,83)
------------------------------------	--------------------

VALÊNCIA

Apoio Domiciliário Montemor

RENDIMENTOS E GASTOS

Vendas e serviços prestados	78.638,65
Subsídios, doações e legados à exploração	198.259,20
Custo das mercadorias vendidas e das matérias consumidas	(56.984,61)
Fornecimentos e serviços externos	(7.775,87)
Gastos com o pessoal	(121.768,31)
Imparidades de dívidas a receber	-
Outros rendimentos e ganhos	1.703,51
Outros gastos e perdas	(8,72)
Resultado antes de depreciações, gastos de financiamento e impostos	92.063,85
Gastos/reversões de depreciação e de amortização	(10.592,00)
Resultado operacional (antes de gastos de financiamento e impostos)	81.471,85
Juros e rendimentos similares obtidos	-
Juros e gastos similares suportados	-
Resultado antes de impostos	81.471,85



Esme
Jus
Miguel
#

VALÊNCIA

Cº Social João Paulo II – Lar

RENDIMENTOS E GASTOS

Vendas e serviços prestados	452.118,15
Subsídios, doações e legados à exploração	315.164,63
Custo das mercadorias vendidas e das matérias consumidas	(153.669,88)
Fornecimentos e serviços externos	(131.702,95)
Gastos com o pessoal	(429.496,28)
Imparidades de dívidas a receber	-
Outros rendimentos e ganhos	23.492,72
Outros gastos e perdas	(431,92)
Resultado antes de depreciações, gastos de financiamento e impostos	75.474,47
Gastos/reversões de depreciação e de amortização	(41.814,33)
Resultado operacional (antes de gastos de financiamento e impostos)	33.660,13
Juros e rendimentos similares obtidos	-
Juros e gastos similares suportados	-
Resultado antes de impostos	33.660,13


Esse
Esse
Esse
Esse

VALÊNCIA

Cº Social João Paulo II – Apoio Dom/Centro dia

RENDIMENTOS E GASTOS

Vendas e serviços prestados	65.627,33
Subsídios, doações e legados à exploração	56.329,83
Custo das mercadorias vendidas e das matérias consumidas	(41.820,64)
Fornecimentos e serviços externos	(494,15)
Gastos com o pessoal	(40.397,17)
Imparidades de dívidas a receber	-
Outros rendimentos e ganhos	1.566,69
Outros gastos e perdas	-
Resultado antes de depreciações, gastos de financiamento e impostos	40.811,90
Gastos/reversões de depreciação e de amortização	-
Resultado operacional (antes de gastos de financiamento e impostos)	40.811,90
Juros e rendimentos similares obtidos	-
Juros e gastos similares suportados	-
Resultado antes de impostos	40.811,90

Esma
Esma
Esma
Esma
Esma

VALÊNCIA


Cantina Social


RENDIMENTOS E GASTOS

Vendas e serviços prestados	364,00
Subsídios, doações e legados à exploração	38.066,38
Custo das mercadorias vendidas e das matérias consumidas	(40.668,83)
Fornecimentos e serviços externos	-
Gastos com o pessoal	(5.840,16)
Imparidades de dívidas a receber	-
Outros rendimentos e ganhos	1.344,01
Outros gastos e perdas	-
Resultado antes de depreciações, gastos de financiamento e impostos	(6.734,59)
Gastos/reversões de depreciação e de amortização	-
Resultado operacional (antes de gastos de financiamento e impostos)	(6.734,59)
Juros e rendimentos similares obtidos	-
Juros e gastos similares suportados	-
Resultado antes de impostos	(6.734,59)

Handwritten signatures and notes:
Cantina Social
Esme
Jury
Luis
A

VALÊNCIA



Esma




Culto e Capelania

RENDIMENTOS E GASTOS




Vendas e serviços prestados	-
Subsídios, doações e legados à exploração	-
Custo das mercadorias vendidas e das matérias consumidas	-
Fornecimentos e serviços externos	(2.597,89)
Gastos com o pessoal	(1.786,79)
Imparidades de dívidas a receber	-
Outros rendimentos e ganhos	19.866,67
Outros gastos e perdas	(2.412,05)
Resultado antes de depreciações, gastos de financiamento e impostos	13.069,93
Gastos/reversões de depreciação e de amortização	(3.086,65)
Resultado operacional (antes de gastos de financiamento e impostos)	9.983,28
Juros e rendimentos similares obtidos	-
Juros e gastos similares suportados	-
Resultado antes de impostos	9.983,28

VALÊNCIA

Creche

RENDIMENTOS E GASTOS

Vendas e serviços prestados	-
Subsídios, doações e legados à exploração	244.452,38
Custo das mercadorias vendidas e das matérias consumidas	(56.770,56)
Fornecimentos e serviços externos	(6.082,20)
Gastos com o pessoal	(135.914,24)
Imparidades de dívidas a receber	-
Outros rendimentos e ganhos	134,67
Outros gastos e perdas	-
Resultado antes de depreciações, gastos de financiamento e impostos	45.820,05
Gastos/reversões de depreciação e de amortização	-
Resultado operacional (antes de gastos de financiamento e impostos)	45.820,05
Juros e rendimentos similares obtidos	-
Juros e gastos similares suportados	-
Resultado antes de impostos	45.820,05



Esomg



VALÊNCIA


Polo SAAS

RENDIMENTOS E GASTOS

Vendas e serviços prestados	-
Subsídios, doações e legados à exploração	56,151.38
Custo das mercadorias vendidas e das matérias consumidas	-
Fornecimentos e serviços externos	(4.914,12)
Gastos com o pessoal	(47.080,21)
Imparidades de dívidas a receber	-
Outros rendimentos e ganhos	-
Outros gastos e perdas	(11.85)
Resultado antes de depreciações, gastos de financiamento e impostos	4.145,19
Gastos/reversões de depreciação e de amortização	(1.959,69)
Resultado operacional (antes de gastos de financiamento e impostos)	2.185,50
Juros e rendimentos similares obtidos	-
Juros e gastos similares suportados	-
Resultado antes de impostos	2.185,50



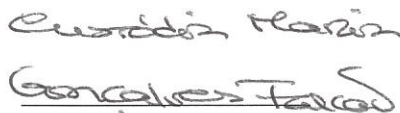
Montemor-o-Novo e Santa Casa da Misericórdia, 14 de novembro de 2025

A Mesa Administrativa


Paula do Carmo Ciríaco Rosado
(Provedora)


António Maria
Caldeira L. de Villa-Lobos

(Vice-Provedor)




Custódia Maria
Gonçalves Falcão

(Secretária)



Maria Manuel
Casa Branca Pereira

(Tesoureira)


Jacinto António Setúbal
Vidigal da Silva

(Vogal)


Esméralda da Conceição
Mangerico Espadaneira

(Vogal)



Carlos Miguel de
Carvalho Ramos

(Vogal)

Submetida à apreciação e votação da Assembleia Geral Ordinária da Irmandade, reunida em 24 de novembro de 2025, obteve o seguinte despacho:

Aprovado por unanimidade.


A Mesa da Assembleia Geral




Júlio José Pina Vilela
(Presidente)



José António Morais Palos (Cónego)

 (Secretário)



Licínia Prisca Bréu Vidigal
da Silva Emerenciano
(Secretária)

